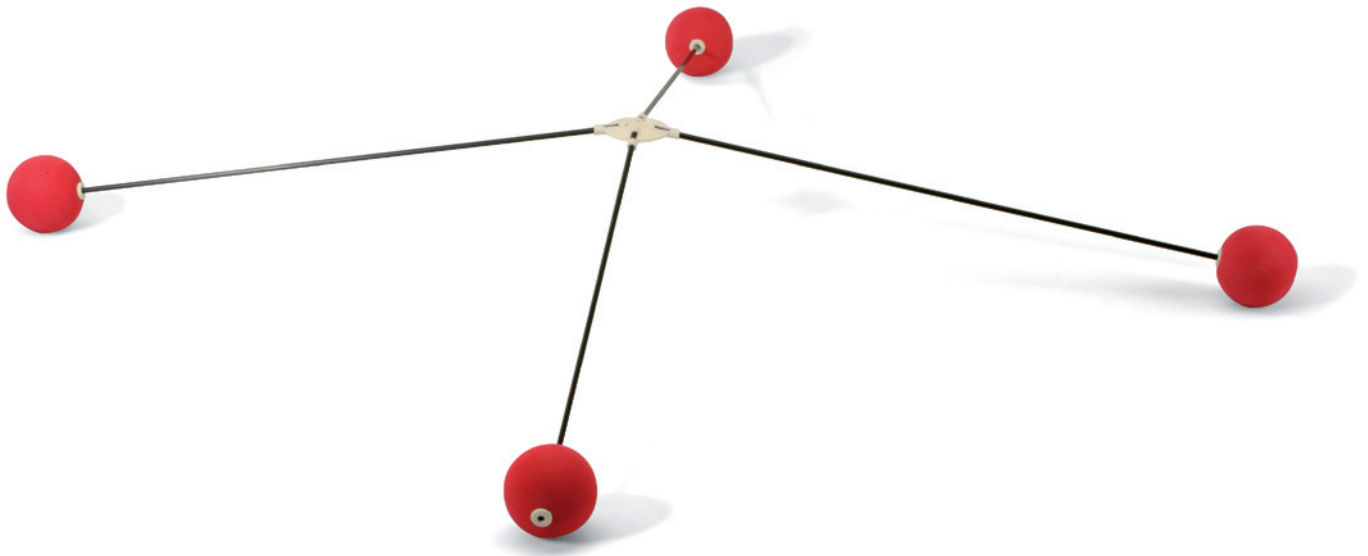




Trainingslandegestell



(passend für die Modelle G2, G5, G51, G8, G9, und G15)

Lieferumfang:

4 X Landekugeln



1 X 6-Punkt Basis



1 X 4-Punkt Basis



4 X Carbonstreben



12 X Plastikringe



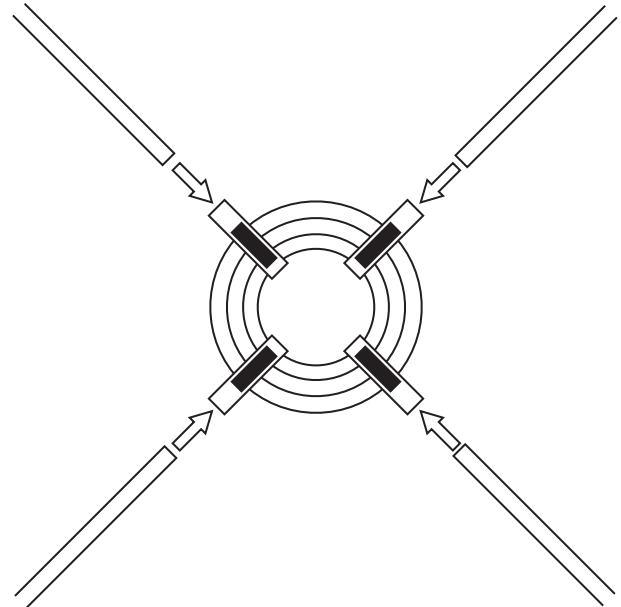
8 X Kabelbinder



Installation:

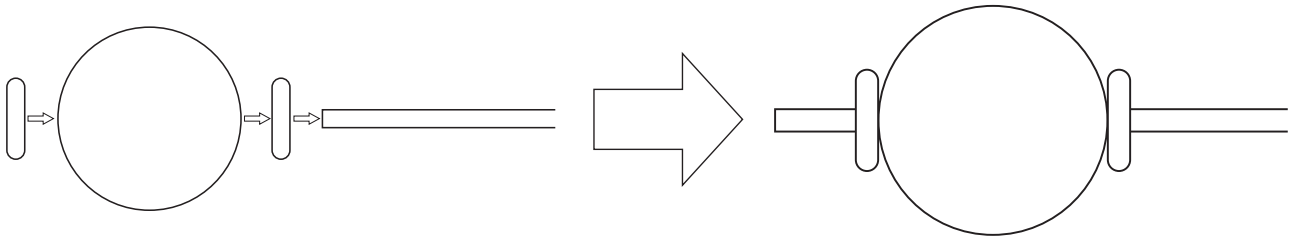
Schritt 1:

Stecken Sie die Carbonstreben in die vorgesehenen Halterungen der Basis. In der nebenstehenden Illustration ist die 4-Punktbasis dargestellt, Sie können auf Wunsch aber auch die 6-Punktbasis benutzen, wenn Sie einen steileren oder flacheren Spreizwinkel als 90° für die Carbonstreben bevorzugen.



Schritt 2:

Schieben Sie die Kugeln auf das Ende der Carbonstreben. Benutzen Sie die Ringe dabei wie rechts dargestellt als Fixierung.



Schritt 3:

Befestigen Sie das Landegestell wie unten gezeigt mit den Kabelbindern an den Landekufen des Helikopters.

